




*S.C. MICROBIOLOGIA CLINICA  
 ASST GRANDE OSPEDALE METROPOLITANO NIGUARDA*

**CORPOCULTURA, INFEZIONE GASTROINTESTINALE  
 HELICOBACTER PYLORI**

**MATERIALE: FECI**

**CONTENITORI:**

Tipo di contenitore	Per ricerca di	Conservazione
 Contenitore tappo a vite sterile	Antigene: <i>Helicobacter pylori</i>	Consegnare al Centro Prelievi <u>entro 2 ore dalla raccolta</u>
 Fecal swab tappo verde o Contenitore tappo a vite sterile	<p><u>Ricerca batteri:</u>                      Salmonella spp., Shigella spp.,                      Yersinia enterocolitica,                      Campylobacter spp.,                      Aeromonas spp., Vibrio spp.</p> <p><u>Escherichia coli:</u>                      enteroemorragico, O157,                      enteropatogeno,                      enterotossigenico,                      enteroaggregante</p> <p><u>Ricerca Virus:</u>                      Norovirus, Rotavirus,                      Adenovirus, Astrovirus,                      Sapovirus</p>	È consigliabile consegnare al Centro Prelievi appena possibile; conservare il campione <u>in frigorifero a 4°C per massimo 24 ore.</u>
 Fecal swab tappo verde o Contenitore tappo a vite sterile	Ricerca antigene e tossina <i>Clostridium difficile</i>	È consigliabile consegnare al Centro Prelievi appena possibile; conservare il campione <u>in frigorifero a 4°C per massimo 24 ore.</u>

I contenitori di raccolta possono essere ritirati presso il Centro Prelievi CP (Blocco Nord- Settore F, dell'ASST Grande Ospedale Metropolitano Niguarda, CP Villa Marelli, CP Livigno, CP Ippocrate). Il contenitore tappo a vite può essere anche acquistato in farmacia.

## **CONSEGNA DEL CAMPIONE**

Consegnare al Centro Prelievi secondo le indicazioni riportate nelle istruzioni.

Aperture Centro Prelievi Niguarda:

- **Blocco Nord, Ospedale Niguarda** (piazza Ospedale Maggiore 3, Milano)  
Prelievi: lun-ven 7.30 - 11.00 - Consegna campioni: lun-ven 7.15-14.30
- **Casa di Comunità "Villa Marelli"** (viale Zara 81, Milano)  
Prelievi: lun-sab 7.45 - 10.30 - Consegna campioni: lun-ven 7.45-14.30, sabato 7.45-10.30.
- **Poliambulatorio Livigno** (Via Livigno 2, Milano)  
Prelievi: lun-ven 7.30-10.00 - Consegna campioni: lun-ven 7.30-10.00
- **Poliambulatorio Ippocrate (Via Ippocrate 45 Milano, Padiglione 4)**  
Prelievi: lun-ven 7.30-10.00 - Consegna campioni: lun-ven 7.30-10.00

Per ulteriori informazioni:

- sito web: <https://www.ospedaleniguarda.it/esami-di-laboratorio?qs>
- email: [esamilaboratorio@OspedaleNiguarda.it](mailto:esamilaboratorio@OspedaleNiguarda.it) / [backofficelaboratorio@ospedaleniguarda.it](mailto:backofficelaboratorio@ospedaleniguarda.it)
- telefono: back-office laboratorio 02 64443141-4251

Nel caso il campione non risultasse idoneo per l'esecuzione dell'esame, verrete ricontattati per ripetere la raccolta del campione

## **ISTRUZIONI PER LA RACCOLTA DEL CAMPIONE DI FECI**

Durante il periodo di raccolta non fare uso di lassativi, purghe, antidiarroici, supposte, antimicrobici. Le feci vanno raccolte su una superficie asciutta e pulita (padella da letto, foglio di carta o sacchetto di plastica che possono essere appoggiati nel bidet, in una scodella o sotto il sedile copri water)

**N.B.** le feci non vanno contaminate né con le urine e né con l'acqua del water (non raccogliere le feci direttamente dal water)

Se si dispone di un contenitore sterile con tappo a vite procedere nel modo seguente:

- Aprire il contenitore
- Prelevare con l'apposita paletta unita al tappo (se non fosse presente utilizzare un cucchiaino di plastica) una piccola quantità di feci (grandezza di una noce) e trasferirla nel contenitore.
- In caso di feci liquide/diarroiche raccogliere un quantitativo pari a due cucchiaini da cucina.
- Non riempire il contenitore fino al bordo
- Chiudere il contenitore avvitando il tappo
- Scrivere sul contenitore cognome e nome

Se si dispone di un contenitore fecal-swab tappo verde con liquido conservante procedere nel modo seguente:

- Aprire la busta contenente la provetta e il tampone sterile
- **Non** eliminare il liquido dal contenitore.
- Immergere il tampone per 3 volte in 3 punti diversi delle feci
- Porre il tampone nella provetta e spezzare l'asta del tampone lungo la linea rossa
- Chiudere il contenitore avvitando bene il tappo

Scrivere sul contenitore cognome e nome.